


## ブリーズヘラータイプ(オプ リス・シーブ リ・ウルティブ 0)

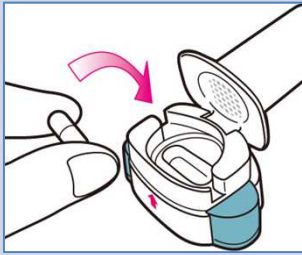


### デバイス各部位の名称と注意点



※吸入時にカラカラ音が聞こえていることを確認します。

※背筋伸ばして胸をはりまっすぐ前を向きます。

※新しく処方されたときは吸入器も交換してください

操作方法	ポイント
<p>①薬の準備</p> 	<ul style="list-style-type: none"> <li>□ キャップを取り外します。</li> <li>□ マウスピースを開けます。</li> <li>□ アルミシートからカプセルを取り出します。</li> <li>□ (オプ リス) 押し出す</li> <li>□ (シーブ リ・ウルティブ 0) シールをはがす</li> <li>□ カプセルを溝に入れ、マウスピースを閉じます。</li> <li>□ 両側のボタンを <b>1回</b> 押します。</li> </ul>
<p>②息吐き</p> 	<ul style="list-style-type: none"> <li>□ マウスピースをくわえる前に、息を十分にはき出します。</li> </ul>
<p>③吸入</p> 	<ul style="list-style-type: none"> <li>□ 「強く、早く、深く」吸いこみます。(薬が吸い込まれると <b>カラカラと音が聞こえます。</b>)</li> </ul>
<p>④息止め</p>	<ul style="list-style-type: none"> <li>□ 苦しくない程度 (5秒程度) 息止めします。</li> </ul>
<p>⑤息吐き</p>	<ul style="list-style-type: none"> <li>□ 息をゆっくり吐き出します。</li> </ul>
<p>⑥後片付け</p>	<ul style="list-style-type: none"> <li>□ マウスピースを開き、本体を横に倒して <b>手で触らず</b> にカプセルを捨てます。</li> </ul>