








## フルティフォーム

### デバイス各部位の名称と注意点



- ※ フルプッシュ(吸入補助具)は原則使用します
- ※ アルミ缶を人差し指と中指で支えて持ちます(上下注意)
- ※ 背筋を伸ばして胸をはりまっすぐ前を向きます

フルプッシュを調剤時都度添付しない場合、捨ててしまっていないか確認してください

操作方法		ポイント
①吸入準備		<ul style="list-style-type: none"> <li>□ 使用回数が残っていることを確認します。</li> <li>□ キャップの左右を持って外します。</li> <li>□ 吸入器をよく振ります。</li> </ul>
②息吐き		<ul style="list-style-type: none"> <li>□ 軽く息を吐いてから吸入口をくわえます。</li> </ul>
③吸入		<ul style="list-style-type: none"> <li>□ 吸入口を軽く歯でくわえ、息を吸い始めると同時にアルミ缶を押し、薬剤を<b>ゆっくり深く</b>吸い込みます。</li> </ul>
④息止め		<ul style="list-style-type: none"> <li>□ 口から本体を離して、苦しくない程度(5秒程度)息止めます。</li> </ul>
⑤息吐き		<ul style="list-style-type: none"> <li>□ 息をゆっくり吐き出します。</li> </ul>
⑥繰り返し		<ul style="list-style-type: none"> <li>□ ①-⑤を指示された回数繰り返します。</li> </ul>
⑦後片付け		<ul style="list-style-type: none"> <li>□ 吸入口を拭いて、キャップを閉めます</li> </ul>
⑧うがい		<ul style="list-style-type: none"> <li>□ ブクブク:くちの中、ガラガラ:のど、の各3回ずつを目安にうがいをします。</li> </ul>
(初回のみ) 空うち		<ul style="list-style-type: none"> <li>□ キャップを外し、吸入器をよく振ります。</li> <li>□ 吸入器を体から離してアルミ缶を押し、4回空噴霧する</li> </ul>